

# ОТЧЕТ О ФИНАНСОВЫХ РЕЗУЛЬТАТАХ ДЕЯТЕЛЬНОСТИ УЧРЕЖДЕНИЯ

на 1 января 2024 года

	КОДЫ
Форма по ОКУД	0503721
Дата	01.01.2024
по ОКПО	47668461
ИНН	6666008444
по ОКТМО	65740000
по ОКПО	
ИНН	
Глава по БК	906
по ОКЕИ	383

Учреждение: муниципальное автономное общеобразовательное учреждение "Средняя общеобразовательная школа № 31"

Обособленное подразделение: Орган местного самоуправления "Управление образования Каменск-Уральского городского округа"

Учредитель: Обособленное подразделение  
 Наименование органа, осуществляющего полномочия учредителя:   
 Периодичность: годовая  
 Единица измерения: руб


Наименование показателя	Код строки	Код аналитики	Деятельность с целевыми средствами	Деятельность по государственному заданию	Принносящая доход деятельность	Итого
1	2	3	4	5	6	7
<b>Доходы (стр.030 + стр.040 + стр.050 + стр.060 + стр.070 + стр.090 + стр.100 + стр.110)</b>	010	100	6 955 299,27	35 735 628,00	250 669,82	42 941 597,09
<i>Доходы от собственности</i>	030	120	-	-	-	-
в том числе:						
<i>Доходы от оказания платных услуг (работ), компенсаций затрат</i>	040	130	-	35 605 980,00	250 669,82	35 856 649,82
в том числе:						
<i>Доходы от оказания платных услуг (работ)</i>	040	131		35 605 980,00	82 047,00	35 688 027,00
<i>Доходы от компенсации затрат</i>	040	134			168 622,82	168 622,82
<i>Штрафы, пени, неустойки, возмещения ущерба</i>	050	140				
в том числе:						
<i>Безвозмездные поступления текущего характера</i>	060	150	6 955 299,27			6 955 299,27
в том числе:						
<i>Поступления текущего характера бюджетным и автономным учреждениям от сектора государственного управления</i>	060	152	6 955 299,27			6 955 299,27
<i>Безвозмездные поступления капитального характера</i>	070	160				
в том числе:						
<i>Доходы от операций с активами</i>	090	170		-31 585,68		-31 585,68
в том числе:						
<i>Доходы от выбытия активов</i>	090	172		1 067 481,07		1 067 481,07
<i>Доходы от оценки активов и обязательств</i>	090	176		-1 099 066,75		-1 099 066,75


Наименование показателя	1						
	Код строки	Код аналитики	Деятельность с целевыми средствами	Деятельность по государственному заданию	Приносящая доход деятельность	Итого	
<b>Прочие доходы</b>	100	180	-	-	-	-	
в том числе:							
<b>Безвозмездные неденежные поступления в сектор государственного управления</b>	110	190	-	161 233,68	-	161 233,68	
в том числе:							
Безвозмездные неденежные поступления капитального характера от организаций государственного сектора	110	195		161 233,68		161 233,68	
<b>Расходы (стр.160 + стр.170 + стр.190 + стр.210 + стр.230 + стр.240 + стр.250 + стр.260 + стр.270)</b>	150	200	6 621 499,27	36 938 072,20	177 496,08	43 737 067,55	
<b>Оплата труда и начисления на выплаты по оплате труда</b>	160	210	2 173 624,83	29 948 909,79	-	32 122 534,62	
в том числе:							
Заработная плата	160	211	1 669 454,20	22 989 494,87		24 658 949,07	
Начисления на выплаты по оплате труда	160	213	504 170,63	6 959 414,92		7 463 585,55	
<b>Оплата работ, услуг</b>	170	220	2 597 970,99	4 418 530,70	93 285,36	7 109 787,05	
в том числе:							
Работы, услуги по содержанию имущества	170	225	50 000,00	256 136,27		306 136,27	
Прочие работы, услуги	170	226	2 547 970,99	538 856,51		3 086 827,50	
Коммунальные услуги	170	223		3 603 839,39	93 285,36	3 697 124,75	
Услуги связи	170	221		19 698,53		19 698,53	
<b>Обслуживание долговых обязательств</b>	190	230	-	-	-	-	
в том числе:							
<b>Безвозмездные перечисления текущего характера организациями</b>	210	240	-	-	-	-	
в том числе:							
<b>Безвозмездные перечисления бюджетам</b>	230	250	-	-	-	-	
в том числе:							
<b>Социальное обеспечение</b>	240	260	73 730,00	71 903,36	-	145 633,36	
в том числе:							
Пособия по социальной помощи населению в натуральной форме	240	263	73 730,00			73 730,00	
Социальные пособия и компенсации персоналу в денежной форме	240	266		71 903,36		71 903,36	
<b>Расходы по операциям с акциями</b>	250	270	1 776 173,45	2 448 856,35	75 192,72	4 300 222,52	
в том числе:							
Амортизация	250	271		2 225 603,15		2 225 603,15	
Расходование материальных запасов	250	272	1 776 173,45	223 253,20	75 192,72	2 074 619,37	



Наименование показателя	Код строки	Код аналитики	Деятельность с целевыми средствами	Деятельность по государственному заданию	Приносящая доход деятельность	Итого
1	2	3	4	5	6	7
<b>Безвозмездные перечисления капитального характера организациям</b>						
в том числе:						
Прочие расходы	270	290	-	49 872,00	9 018,00	58 890,00
в том числе:						
Налоги, пошлины и сборы	270	291		49 872,00	9 018,00	58 890,00
<b>Чистый операционный результат (стр.301 - стр.302), (стр.310 + стр.410)</b>	300		333 800,00	-1 202 444,20	72 843,74	-795 800,46
Операционный результат до налогообложения (стр.010 - стр.150)	301		333 800,00	-1 202 444,20	73 173,74	-795 470,46
Налог на прибыль	302		-	-	330,00	330,00
<b>Операции с нефинансовыми активами (стр.320 + стр.330 + стр.350 + стр.360 + стр.370 + стр.380 + стр.390 + стр.395+ стр.400)</b>	310			-1 488 074,47	-	-1 488 074,47
в том числе:						
Чистое поступление основных средств	320		-	-382 525,63	-	-382 525,63
увеличение стоимости основных средств	321	310	-	3 494 365,98	-	3 494 365,98
уменьшение стоимости основных средств	322	41X	-	3 876 891,61	-	3 876 891,61
<b>Чистое поступление нематериальных активов</b>	330		-	-	-	-
в том числе:						
увеличение стоимости нематериальных активов	331	320	-	-	-	-
уменьшение стоимости нематериальных активов	332	42X	-	-	-	-
<b>Чистое поступление произведенных активов</b>	350		-	-1 099 066,75	-	-1 099 066,75
в том числе:						
увеличение стоимости произведенных активов	351	330	-	-	-	-
уменьшение стоимости произведенных активов	352	43X	-	1 099 066,75	-	1 099 066,75
<b>Чистое поступление материальных запасов</b>	360		-	-6 482,09	-	-6 482,09
в том числе:						
увеличение стоимости материальных запасов	361	340	1 833 973,45	279 996,11	75 192,72	2 189 162,28
из них:						
уменьшение стоимости материальных запасов	362	440	1 833 973,45	286 478,20	75 192,72	2 195 644,37
из них:						
<b>Чистое поступление прав пользования</b>	370		-	-	-	-
в том числе:						
увеличение стоимости прав пользования	371	35X	-	-	-	-
уменьшение стоимости прав пользования	372	45X	-	-	-	-


Наименование показателя	Код строки	Код аналитики	Деятельность с целевыми средствами	Деятельность по государственному заданию	Приносящая доход деятельность	Итого
<b>Чистое увеличение дебиторской задолженности</b>						
в том числе:						
увеличение дебиторской задолженности	480		-	9 943 702,85	5 758,00	9 949 460,85
уменьшение дебиторской задолженности	481	560	7 944 565,99	49 970 132,34	264 460,33	58 179 158,66
уменьшение дебиторской задолженности	482	660	7 944 565,99	40 026 429,49	258 702,33	48 229 697,81
<b>Операции с обязательствами (стр.520 + стр.530 + стр.540 + стр.550 + стр.560)</b>	510		-302 820,26	9 693 071,00	330,00	9 390 580,74
<b>Чистое увеличение задолженности по внутренним привлеченным заимствованиям</b>	520		-	-	-	-
в том числе:						
увеличение задолженности по внутренним привлеченным заимствованиям	521	710	-	-	-	-
уменьшение задолженности по внутренним привлеченным заимствованиям	522	810	-	-	-	-
<b>Чистое увеличение задолженности по внешним привлеченным заимствованиям</b>	530		-	-	-	-
в том числе:						
увеличение задолженности по внешним привлеченным заимствованиям	531	720	-	-	-	-
уменьшение задолженности по внешним привлеченным заимствованиям	532	820	-	-	-	-
<b>Чистое увеличение прочей кредиторской задолженности</b>	540		-302 820,26	333 800,00	330,00	31 309,74
в том числе:						
увеличение прочей кредиторской задолженности	541	730	8 054 914,35	48 988 052,27	186 844,08	57 229 810,70
уменьшение прочей кредиторской задолженности	542	830	8 357 734,61	48 654 252,27	186 514,08	57 198 500,96
<b>Чистое изменение доходов будущих периодов</b>	550	X	-	8 901 720,00	-	8 901 720,00
<b>Чистое изменение резервов предстоящих расходов</b>	560	X	-	457 551,00	-	457 551,00


Руководитель  Верейна Т. А. (расшифровка подписи)

Главный бухгалтер  Яковлева Л. М. (расшифровка подписи)

Муниципальное казенное учреждение «Центр бухгалтерского и экономического обслуживания, материально-технического обеспечения учреждений образования муниципального образования Каменск-Уральского городского округа» ИНН 6612037583 КПП 661201001 (наименование, ОГРН, ИНН, КПП, местонахождение)

Централизованная бухгалтерия

Руководитель  (уполномоченное лицо) Директор МКУ "ЦБЭО" (подпись) Дзюба М.Л. (расшифровка подписи)

Исполнитель  (должность) Яковлева Людмила Михайловна (расшифровка подписи) 396-232 (телефон, e-mail)



Наименование показателя	1	2	3	4	5	6	7
Код строки	Код аналитики	Детальность с целевыми средствами	Детальность по государственному заданию	Принносящая доход деятельность	Итого		
<b>Чистое поступление биологических активов</b>	380						
<b>В том числе:</b>							
увеличение стоимости биологических активов	381	360	-	-	-	-	-
уменьшение стоимости биологических активов	382	46X	-	-	-	-	-
<b>Чистое изменение затрат на изготовление готовой продукции (работ, услуг)</b>	390						
<b>В том числе:</b>							
увеличение затрат	391	X	-	49 001 057,91	336 956,16	49 338 014,07	
уменьшение затрат	392	X	-	49 001 057,91	336 956,16	49 338 014,07	
<b>Чистое изменение затрат на биотрансформацию</b>	395						
<b>В том числе:</b>							
увеличение затрат	396	X	-	-	-	-	-
уменьшение затрат	397	X	-	-	-	-	-
<b>Чистое изменение расходов будущих периодов</b>	400	X	-	-	-	-	-
<b>Операции с финансовыми активами и обязательствами (стр. 430 - стр. 440 + стр. 450 + стр. 460 + стр. 470 + стр. 480)</b>	410		333 800,00	285 690,27	72 843,74	692 274,01	
<b>Чистое поступление денежных средств и их эквивалентов</b>	420		90 979,74	9 978 701,27	73 173,74	10 082 854,75	
<b>В том числе:</b>							
поступление денежных средств и их эквивалентов	431	510	7 128 360,99	35 786 037,00	247 246,91	43 161 644,90	
выбытие денежных средств и их эквивалентов	432	610	7 097 381,25	35 751 038,58	179 831,17	43 028 251,00	
<b>Чистое поступление ценных бумаг, кроме акций</b>	440						
<b>В том числе:</b>							
увеличение стоимости ценных бумаг, кроме акций и иных финансовых инструментов	441	520	-	-	-	-	-
уменьшение стоимости ценных бумаг, кроме акций и иных финансовых инструментов	442	620	-	-	-	-	-
<b>Чистое поступление акций и иных финансовых инструментов</b>	450						
<b>В том числе:</b>							
увеличение стоимости акций и иных финансовых инструментов	451	530	-	-	-	-	-
уменьшение стоимости акций и иных финансовых инструментов	452	630	-	-	-	-	-
<b>Чистое предоставление займов (ссуд)</b>	460						
<b>В том числе:</b>							
увеличение задолженности по предоставленным займам (ссудам)	461	540	-	-	-	-	-
уменьшение задолженности по предоставленным займам (ссудам)	462	640	-	-	-	-	-
<b>Чистое поступление иных финансовых активов</b>	470						
<b>В том числе:</b>							
увеличение стоимости иных финансовых активов	471	550	-	-	-	-	-
уменьшение стоимости иных финансовых активов	472	650	-	-	-	-	-